Unified Identification

COSYS Bestandskorrektur .NET

Cosys Standardsoftware für die Bestandskorrektur mit mobilen Datenerfassungsgeräten

Cosys Ident GmbH

Cosys Ident GmbH Am Kronsberg 1 D-31188 Holle OT Grasdorf Tel. +49 (0)5062 900-0 Fax +49 (0)5062 900-30 software@cosys.de http://www.cosys.de

COSYS Bestandskorrektur .NET

MDE Prozesse - Bestandskorrektur

Oberflächen und Masken

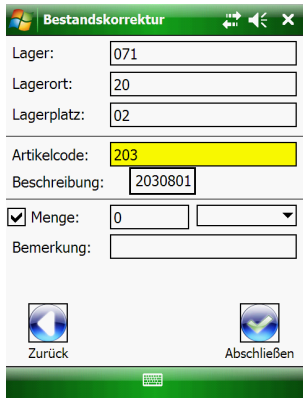

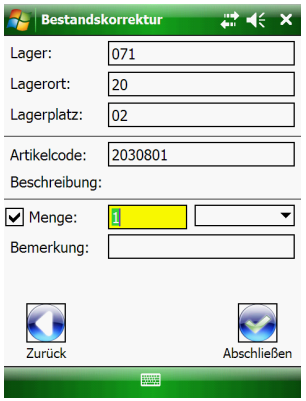

Start des MDE- Gerätes im Kiosk- Mode

Anmeldemaske

Nach dem Start des MDE- Gerätes befindet sich der Benutzer des MDEs direkt in der Anmeldemaske der Software

Das Verlassen der Software ist nur mit einem Administratorpasswort möglich um eine Zweckentfremdung des MDE- Gerätes zu vermeiden / auszuschließen

Benutzerauthentifizierung

Eingabe von Benutzername und Passwort

Der Prozess der Anmeldung / Identifikation des Benutzer lässt sich individuell anpassen

Führt der Mitarbeiter beispielsweise eine Mitarbeiterkarte (mit einem darauf befindlichen Barcode seiner Mitarbeiter- Nr.) bei sich, lässt sich diese einfach einscannen

Die Art der Benutzeranmeldung / die Benutzerdaten lassen sich von einem berechtigten Administrator in der Datenbank oder im Administrationsbereich der MDE- Software festlegen

Benutzerauthentifizierung

Eingabe von Benutzername und Passwort

Datum und Uhrzeit jeder An- und Abmeldung (jedes Mitarbeiters) werden in der Datenbank protokolliert

Menüstruktur

Wir wählen das Modul “Bestandskorrektur”

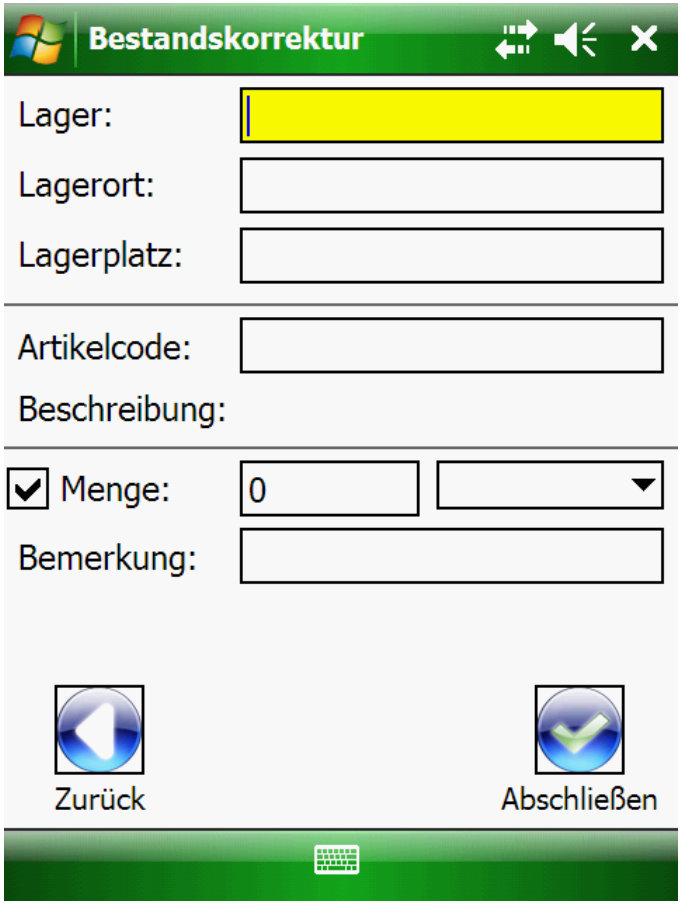

Maske / Oberfläche des Moduls
“Bestandskorrektur”

Wir möchten zunächst das Lager erfassen

wo der Artikel liegt, dessen Bestand korrigiert

werden soll

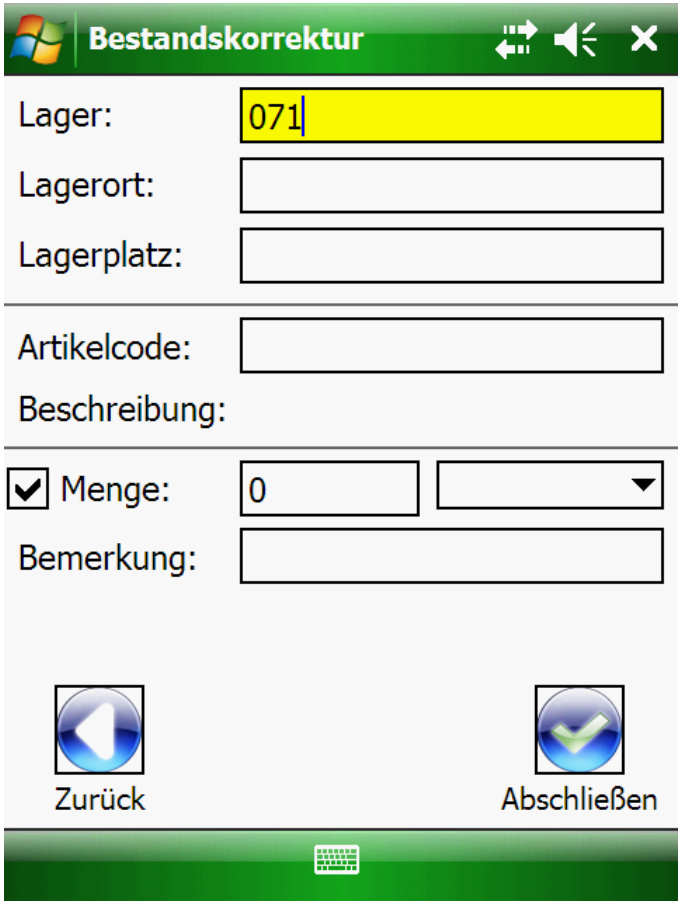

Wir erfassen das Lager

Dies ist z.B eine Lagerhalle
(Lagerhalle “071”)

oder

der Standort eines Lagers
(wie.z.B. Lager “071” = “Lager - Hamurg”)

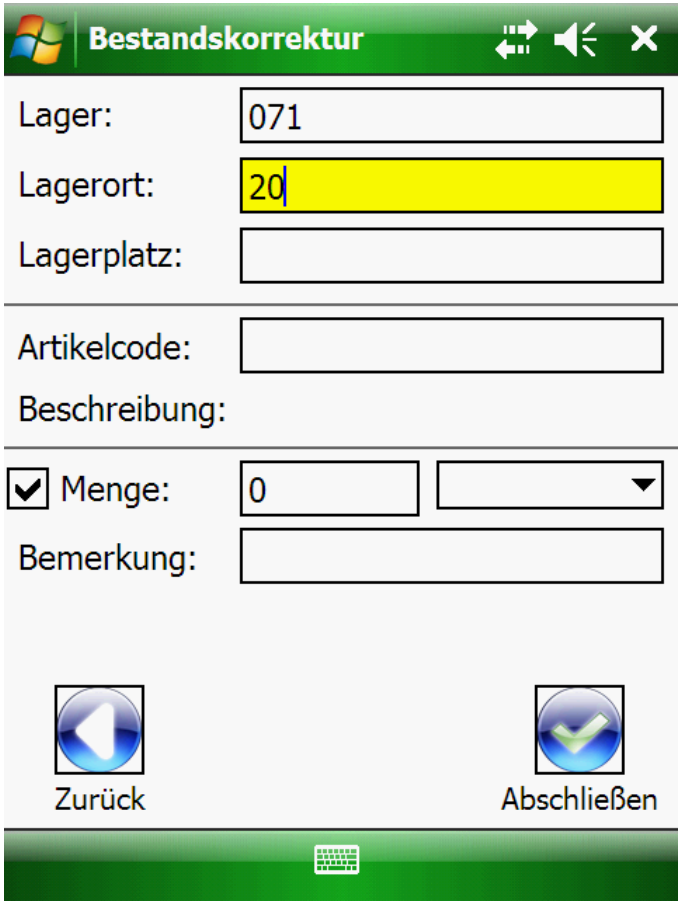

Wir erfassen den Lagerort

Dies ist z.B ein bestimmter Bereich innerhalb einer Lagerhalle / eines Lagers

COSYS Bestandskorrektur .NET

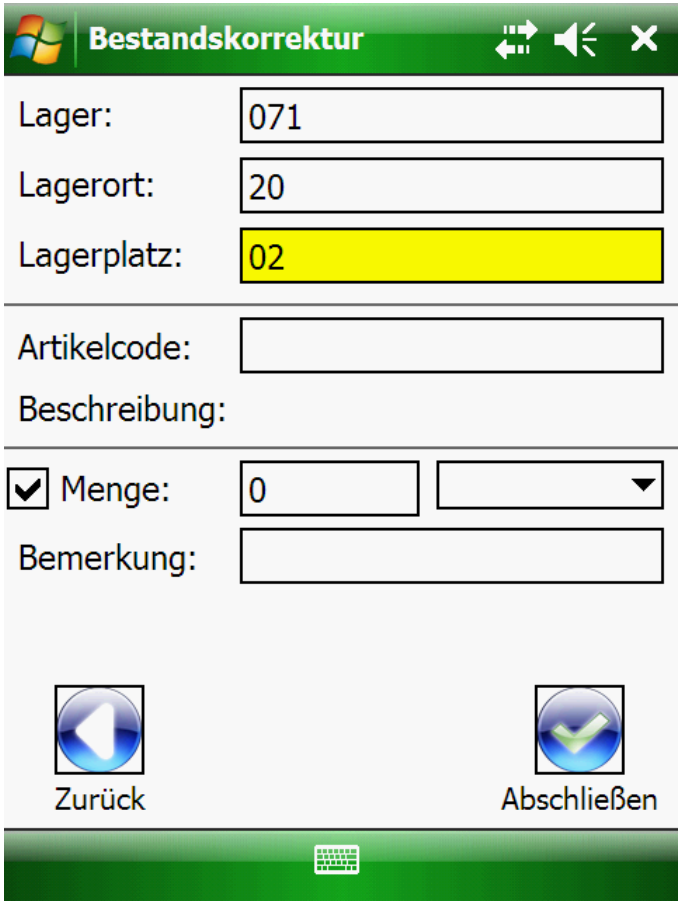

Wir erfassen den Lagerplatz

Dies ist z.B.

- Regalfach
- Schrankfach
- Palettenstellplatz
- Montageplatz
- Fertigungsbereich

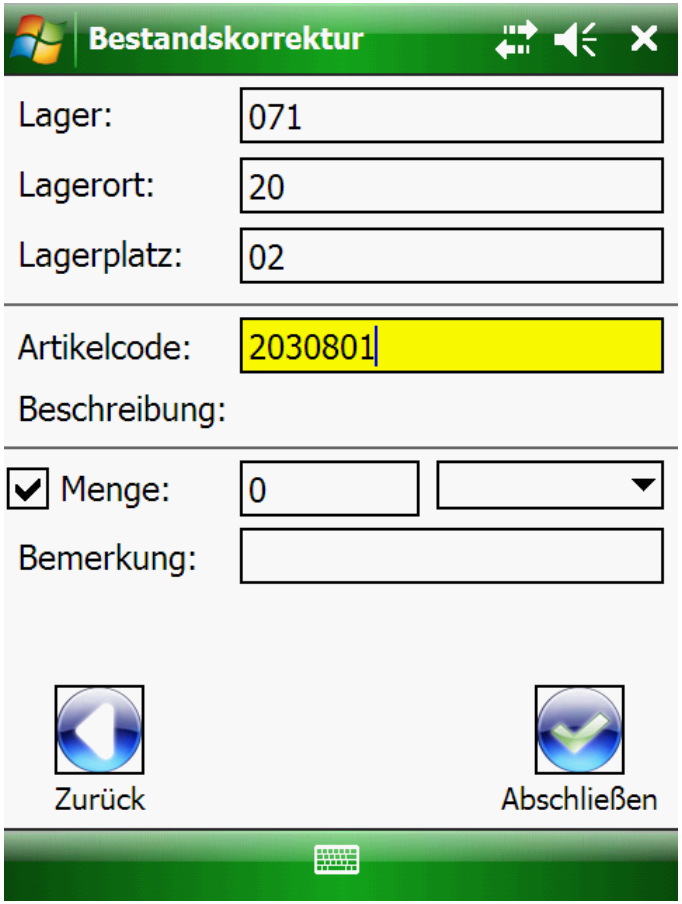

Wir erfassen den Artikelcode des Artikels, dessen Bestand korrigiert werden soll

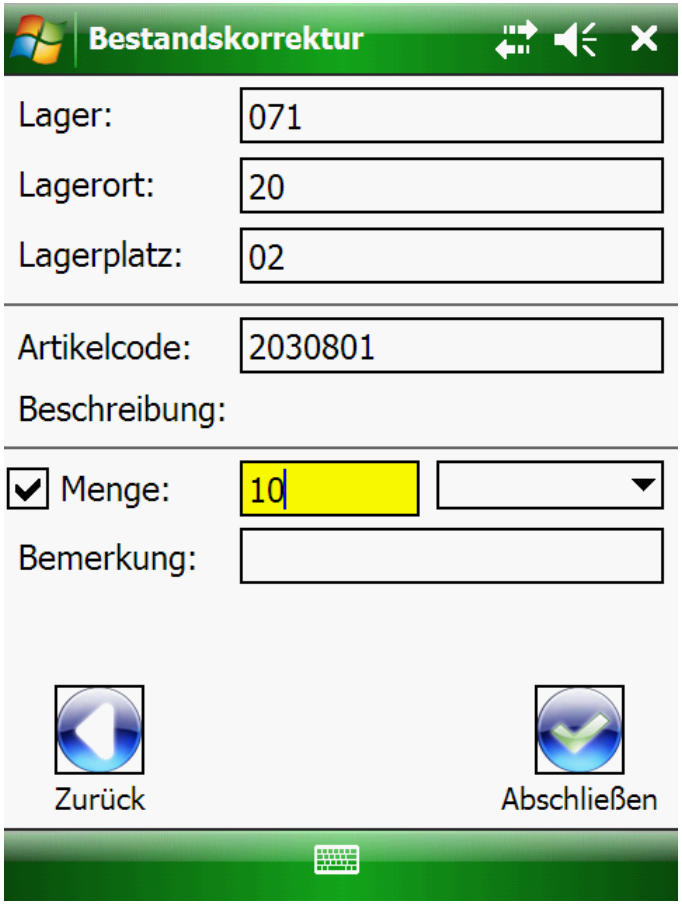

Wir erfassen die tatsächlich vorhande Menge

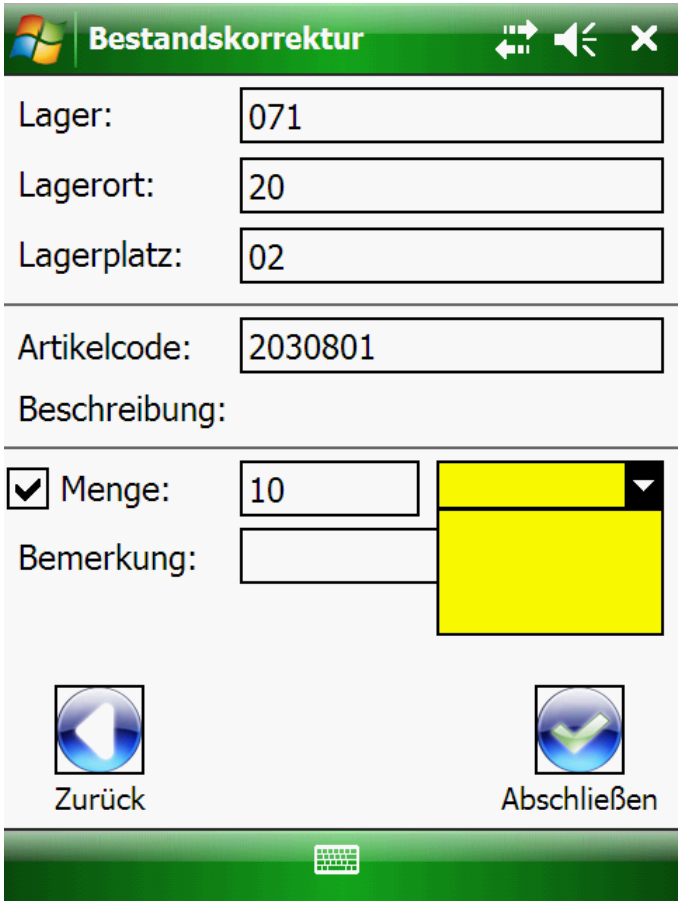

Wir erfassen die Einheit

Die Einheiten lassen sich in der Datenbank artikelspezifisch anpassen / festlegen

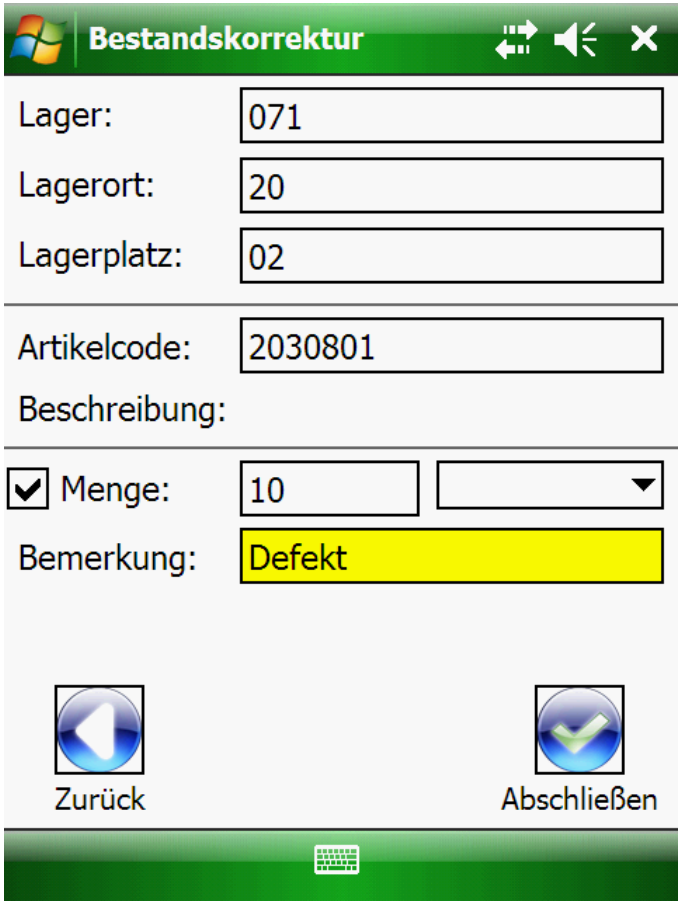

Wir erfassen eine Bemerkung

und schließen die soeben

erfasste Bestandskorrektur ab